



Statistiche di utilizzo dei servizi web per  
[www.comune.gela.cl.it](http://www.comune.gela.cl.it)



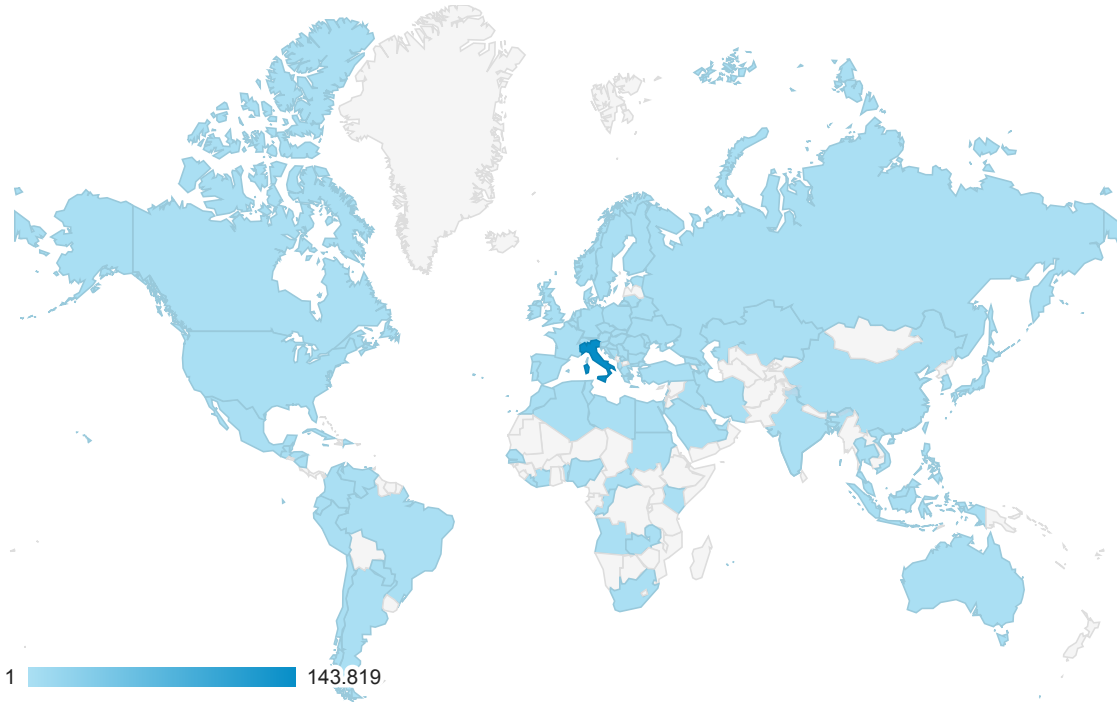
## Località



Tutti gli utenti  
100,00% Sessioni

Overlay mappa

Riepilogo



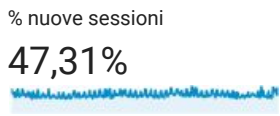
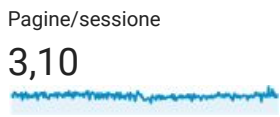
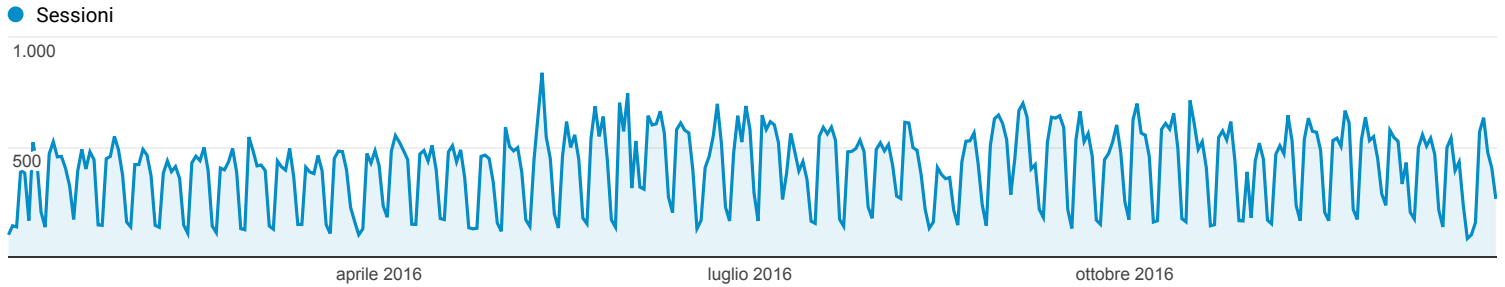
Paese	Acquisizione			Comportamento			Conversioni		
	Sessioni	% nuove sessioni	Nuovi utenti	Frequenza di rimbalzo	Pagine/sessione	Durata sessione media	Tasso di conversione all'obiettivo	Completamenti obiettivo	Valore obiettivo
	148.088 % del totale: 100,00% (148.088)	47,35% Media per vista: 47,31% (0,07%)	70.117 % del totale: 100,07% (70.067)	45,98% Media per vista: 45,98% (0,00%)	3,10 Media per vista: 3,10 (0,00%)	00:02:43 Media per vista: 00:02:43 (0,00%)	0,00% Media per vista: 0,00% (0,00%)	0 % del totale: 0,00% (0)	0,00 US\$ % del totale: 0,00% (0,00 US\$)
1. <a href="#">Italy</a>	<b>143.819</b> (97,12%)	46,47%	66.828 (95,31%)	45,72%	3,11	00:02:44	0,00%	0 (0,00%)	0,00 US\$ (0,00%)
2. <a href="#">Germany</a>	<b>760</b> (0,51%)	73,68%	560 (0,80%)	53,55%	3,23	00:02:13	0,00%	0 (0,00%)	0,00 US\$ (0,00%)
3. <a href="#">United States</a>	<b>658</b> (0,44%)	85,41%	562 (0,80%)	66,57%	2,67	00:02:04	0,00%	0 (0,00%)	0,00 US\$ (0,00%)
4. <a href="#">United Kingdom</a>	<b>643</b> (0,43%)	90,36%	581 (0,83%)	36,55%	2,33	00:01:19	0,00%	0 (0,00%)	0,00 US\$ (0,00%)
5. <a href="#">(not set)</a>	<b>244</b> (0,16%)	77,05%	188 (0,27%)	46,72%	2,92	00:02:17	0,00%	0 (0,00%)	0,00 US\$ (0,00%)
6. <a href="#">France</a>	<b>225</b> (0,15%)	71,56%	161 (0,23%)	52,00%	3,70	00:02:48	0,00%	0 (0,00%)	0,00 US\$ (0,00%)
7. <a href="#">Switzerland</a>	<b>215</b> (0,15%)	71,16%	153 (0,22%)	49,30%	3,42	00:02:25	0,00%	0 (0,00%)	0,00 US\$ (0,00%)
8. <a href="#">Spain</a>	<b>215</b> (0,15%)	47,91%	103 (0,15%)	38,14%	3,20	00:02:09	0,00%	0 (0,00%)	0,00 US\$ (0,00%)
9. <a href="#">Belgium</a>	<b>135</b> (0,09%)	73,33%	99 (0,14%)	51,85%	2,96	00:02:03	0,00%	0 (0,00%)	0,00 US\$ (0,00%)
10. <a href="#">Brazil</a>	<b>107</b> (0,07%)	95,33%	102 (0,15%)	85,98%	1,41	00:00:32	0,00%	0 (0,00%)	0,00 US\$ (0,00%)



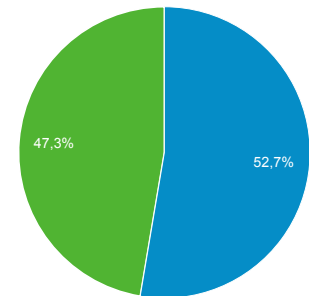
## Panoramica del pubblico

Tutti gli utenti  
100,00% Sessioni

### Panoramica



■ Returning Visitor ■ New Visitor



Città	Sessioni	% Sessioni
1. Gela	35.855	24,21%
2. Catania	30.211	20,40%
3. Rome	17.678	11,94%
4. Milan	8.551	5,77%
5. (not set)	7.592	5,13%
6. Palermo	7.494	5,06%
7. Syracuse	3.837	2,59%
8. Messina	2.299	1,55%
9. Naples	1.458	0,98%
10. Caltanissetta	1.406	0,95%

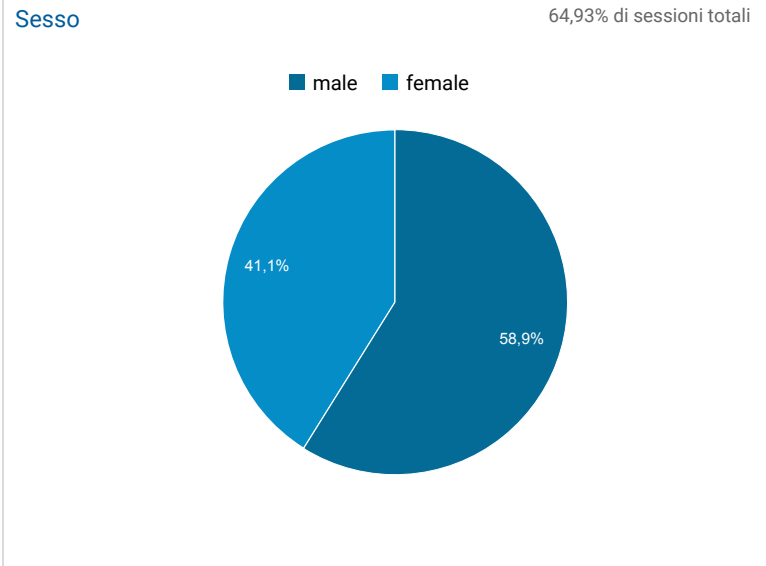
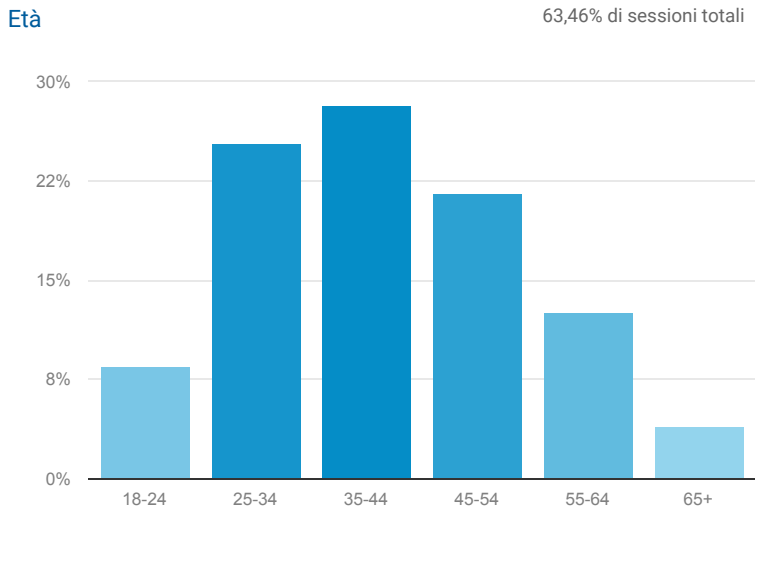


## Dati demografici: panoramica



Tutti gli utenti  
100,00% Sessioni

Metrica principale:



## Dati demografici: età

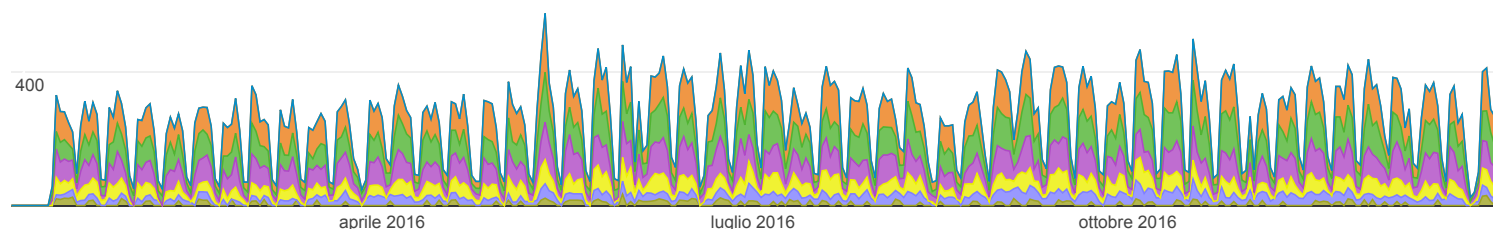
Tutti gli utenti  
100,00% Sessioni

Esplorazione

Riepilogo

● Sessioni ● 35-44 ● 25-34 ● 45-54 ● 55-64 ● 18-24 ● 65+

800



Età	Acquisizione			Comportamento			Conversioni		
	Sessioni	% nuove sessioni	Nuovi utenti	Frequenza di rimbalzo	Pagine/sessione	Durata sessione media	Tasso di conversione all'obiettivo	Completamenti obiettivo	Valore obiettivo
	93.973 % del totale: 63,46% (148.088)	38,22% Media per vista: 47,31% (-19,22%)	35.915 % del totale: 51,26% (70.067)	45,10% Media per vista: 45,98% (-1,91%)	3,14 Media per vista: 3,10 (1,23%)	00:02:50 Media per vista: 00:02:43 (4,47%)	0,00% Media per vista: 0,00% (0,00%)	0 % del totale: 0,00% (0)	0,00 US\$ % del totale: 0,00% (0,00 US\$)
1. 35-44	<b>26.544</b> (28,25%)	36,28%	9.629 (26,81%)	44,58%	3,12	00:02:45	0,00%	0 (0,00%)	0,00 US\$ (0,00%)
2. 25-34	<b>23.817</b> (25,34%)	40,97%	9.759 (27,17%)	45,48%	3,12	00:02:41	0,00%	0 (0,00%)	0,00 US\$ (0,00%)
3. 45-54	<b>20.190</b> (21,48%)	33,50%	6.764 (18,83%)	44,47%	3,22	00:03:06	0,00%	0 (0,00%)	0,00 US\$ (0,00%)
4. 55-64	<b>11.790</b> (12,55%)	33,46%	3.945 (10,98%)	43,99%	3,22	00:03:11	0,00%	0 (0,00%)	0,00 US\$ (0,00%)
5. 18-24	<b>7.961</b> (8,47%)	52,51%	4.180 (11,64%)	49,77%	2,94	00:02:25	0,00%	0 (0,00%)	0,00 US\$ (0,00%)
6. 65+	<b>3.671</b> (3,91%)	44,62%	1.638 (4,56%)	43,31%	3,16	00:02:44	0,00%	0 (0,00%)	0,00 US\$ (0,00%)

Righe 1 - 6 di 6



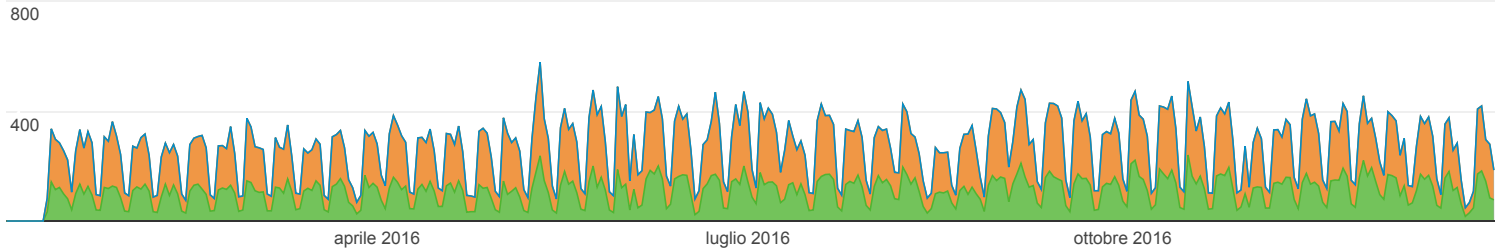
## Dati demografici: sesso

Tutti gli utenti  
100,00% Sessioni

Esplorazione

Riepilogo

● Sessioni ● male ● female



Sesso	Acquisizione			Comportamento			Conversioni		
	Sessioni	% nuove sessioni	Nuovi utenti	Frequenza di rimbalzo	Pagine/sessione	Durata sessione media	Tasso di conversione all'obiettivo	Completamenti obiettivo	Valore obiettivo
	96.157 % del totale: 64,93% (148.088)	38,57% Media per vista: 47,31% (-18,49%)	37.085 % del totale: 52,93% (70.067)	45,14% Media per vista: 45,98% (-1,83%)	3,15 Media per vista: 3,10 (1,39%)	00:02:50 Media per vista: 00:02:43 (4,34%)	0,00% Media per vista: 0,00% (0,00%)	0 % del totale: 0,00% (0)	0,00 US\$ % del totale: 0,00% (0,00 US\$)
1. male	<b>56.627</b> (58,89%)	36,59%	20.720 (55,87%)	44,81%	3,13	00:02:49	0,00%	0 (0,00%)	0,00 US\$ (0,00%)
2. female	<b>39.530</b> (41,11%)	41,40%	16.365 (44,13%)	45,60%	3,17	00:02:51	0,00%	0 (0,00%)	0,00 US\$ (0,00%)

Righe 1 - 2 di 2

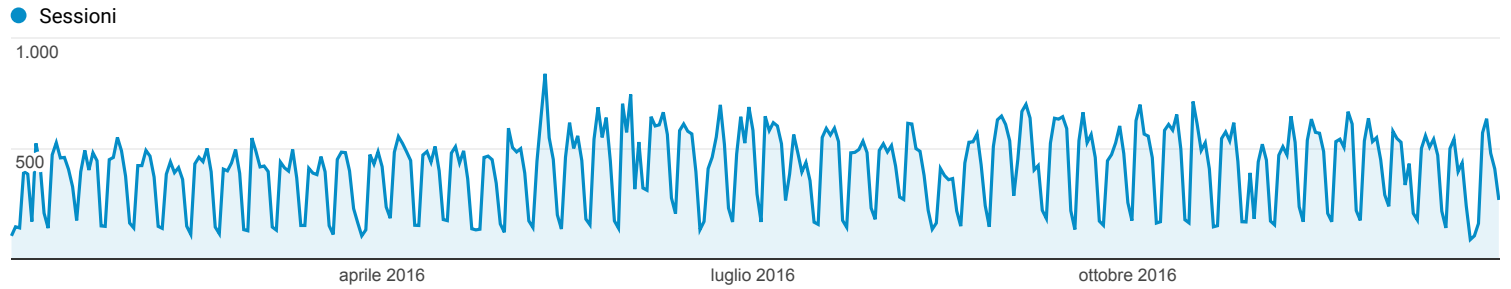


# Lingua

Tutti gli utenti  
100,00% Sessioni

## Esplorazione

Riepilogo



Lingua	Acquisizione			Comportamento			Conversioni		
	Sessioni	% nuove sessioni	Nuovi utenti	Frequenza di rimbalzo	Pagine/sessione	Durata sessione media	Tasso di conversione all'obiettivo	Completamenti obiettivo	Valore obiettivo
	148.088 % del totale: 100,00% (148.088)	47,35% Media per vista: 47,31% (0,07%)	70.117 % del totale: 100,07% (70.067)	45,98% Media per vista: 45,98% (0,00%)	3,10 Media per vista: 3,10 (0,00%)	00:02:43 Media per vista: 00:02:43 (0,00%)	0,00% Media per vista: 0,00% (0,00%)	0 % del totale: 0,00% (0)	0,00 US\$ % del totale: 0,00% (0,00 US\$)
1. it	<b>87.964</b> (59,40%)	40,79%	35.883 (51,18%)	42,23%	3,27	00:03:06	0,00%	0 (0,00%)	0,00 US\$ (0,00%)
2. it-it	<b>56.146</b> (37,91%)	56,30%	31.609 (45,08%)	50,96%	2,85	00:02:10	0,00%	0 (0,00%)	0,00 US\$ (0,00%)
3. en-us	<b>1.546</b> (1,04%)	63,71%	985 (1,40%)	58,15%	3,07	00:02:26	0,00%	0 (0,00%)	0,00 US\$ (0,00%)
4. en	<b>463</b> (0,31%)	46,87%	217 (0,31%)	69,76%	1,77	00:01:17	0,00%	0 (0,00%)	0,00 US\$ (0,00%)
5. de	<b>319</b> (0,22%)	72,73%	232 (0,33%)	50,47%	3,36	00:02:48	0,00%	0 (0,00%)	0,00 US\$ (0,00%)
6. en-gb	<b>228</b> (0,15%)	73,68%	168 (0,24%)	56,58%	2,83	00:01:59	0,00%	0 (0,00%)	0,00 US\$ (0,00%)
7. es	<b>218</b> (0,15%)	36,24%	79 (0,11%)	26,15%	3,52	00:03:13	0,00%	0 (0,00%)	0,00 US\$ (0,00%)
8. fr	<b>213</b> (0,14%)	64,32%	137 (0,20%)	57,28%	2,82	00:02:00	0,00%	0 (0,00%)	0,00 US\$ (0,00%)
9. de-de	<b>212</b> (0,14%)	84,43%	179 (0,26%)	52,83%	3,40	00:01:45	0,00%	0 (0,00%)	0,00 US\$ (0,00%)
10. it-ch	<b>95</b> (0,06%)	58,95%	56 (0,08%)	63,16%	2,45	00:01:24	0,00%	0 (0,00%)	0,00 US\$ (0,00%)

Righe 1 - 10 di 89

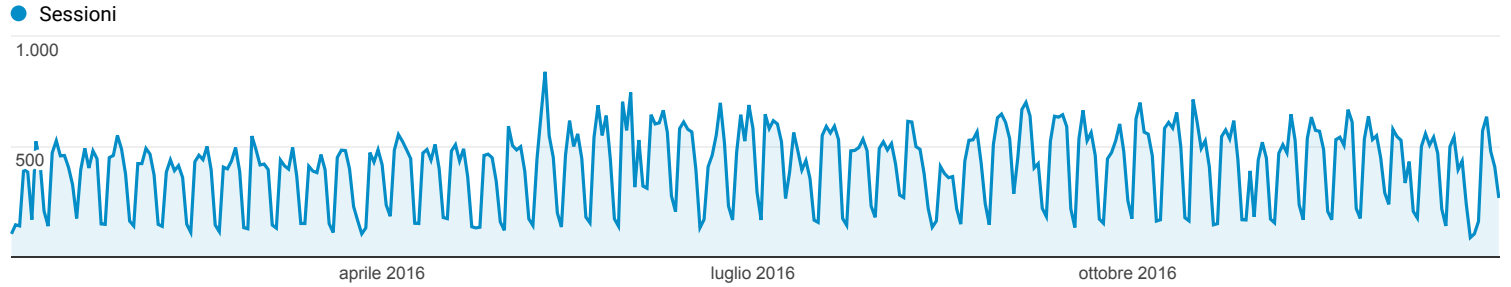


## Browser e sistema operativo

Tutti gli utenti  
100,00% Sessioni

Esplorazione

Riepilogo



Browser	Acquisizione			Comportamento			Conversioni		
	Sessioni	% nuove sessioni	Nuovi utenti	Frequenza di rimbalzo	Pagine/sessione	Durata sessione media	Tasso di conversione all'obiettivo	Completamenti obiettivo	Valore obiettivo
	148.088 % del totale: 100,00% (148.088)	47,35% Media per vista: 47,31% (0,07%)	70.117 % del totale: 100,07% (70.067)	45,98% Media per vista: 45,98% (0,00%)	3,10 Media per vista: 3,10 (0,00%)	00:02:43 Media per vista: 00:02:43 (0,00%)	0,00% Media per vista: 0,00% (0,00%)	0 % del totale: 0,00% (0)	0,00 US\$ % del totale: 0,00% (0,00 US\$)
1. Chrome	92.751 (62,63%)	42,58%	39.492 (56,32%)	44,76%	3,15	00:02:55	0,00%	0 (0,00%)	0,00 US\$ (0,00%)
2. Internet Explorer	17.062 (11,52%)	54,17%	9.243 (13,18%)	39,41%	3,67	00:02:40	0,00%	0 (0,00%)	0,00 US\$ (0,00%)
3. Safari	14.648 (9,89%)	61,13%	8.954 (12,77%)	52,35%	2,57	00:01:53	0,00%	0 (0,00%)	0,00 US\$ (0,00%)
4. Firefox	13.500 (9,12%)	47,53%	6.416 (9,15%)	43,87%	3,27	00:03:02	0,00%	0 (0,00%)	0,00 US\$ (0,00%)
5. Android Browser	4.009 (2,71%)	60,81%	2.438 (3,48%)	64,93%	2,05	00:01:43	0,00%	0 (0,00%)	0,00 US\$ (0,00%)
6. Safari (in-app)	2.693 (1,82%)	65,76%	1.771 (2,53%)	80,91%	1,39	00:00:32	0,00%	0 (0,00%)	0,00 US\$ (0,00%)
7. Edge	2.465 (1,66%)	51,28%	1.264 (1,80%)	35,17%	3,32	00:02:51	0,00%	0 (0,00%)	0,00 US\$ (0,00%)
8. Opera	330 (0,22%)	56,97%	188 (0,27%)	50,91%	3,22	00:02:05	0,00%	0 (0,00%)	0,00 US\$ (0,00%)
9. Android Webview	282 (0,19%)	58,51%	165 (0,24%)	76,24%	1,59	00:01:06	0,00%	0 (0,00%)	0,00 US\$ (0,00%)
10. BlackBerry	97 (0,07%)	41,24%	40 (0,06%)	56,70%	2,54	00:01:50	0,00%	0 (0,00%)	0,00 US\$ (0,00%)

Righe 1 - 10 di 28



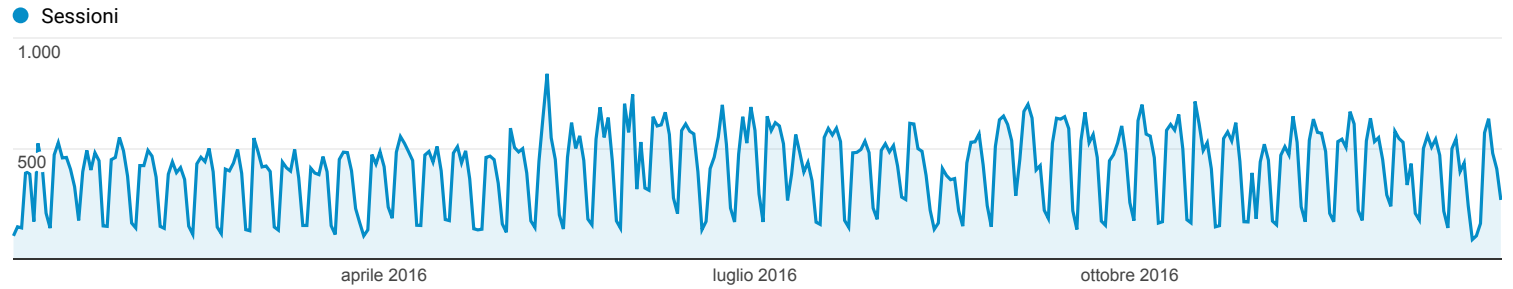


## Canali

Tutti gli utenti  
100,00% Sessioni

### Esplorazione

Riepilogo



Default Channel Grouping	Acquisizione			Comportamento			Conversioni		
	Sessioni	% nuove sessioni	Nuovi utenti	Frequenza di rimbalzo	Pagine/sessione	Durata sessione media	Tasso di conversione all'obiettivo	Completamenti obiettivo	Valore obiettivo
	148.088 % del totale: 100,00% (148.088)	47,35% Media per vista: 47,31% (0,07%)	70.117 % del totale: 100,07% (70.067)	45,98% Media per vista: 45,98% (0,00%)	3,10 Media per vista: 3,10 (0,00%)	00:02:43 Media per vista: 00:02:43 (0,00%)	0,00% Media per vista: 0,00% (0,00%)	0 % del totale: 0,00% (0)	0,00 US\$ % del totale: 0,00% (0,00 US\$)
1. Organic Search	<b>102.292</b> (69,08%)	46,60%	47.665 (67,98%)	42,72%	3,31	00:02:57	0,00%	0 (0,00%)	0,00 US\$ (0,00%)
2. Direct	<b>27.000</b> (18,23%)	44,44%	11.998 (17,11%)	45,64%	2,95	00:02:36	0,00%	0 (0,00%)	0,00 US\$ (0,00%)
3. Social	<b>11.498</b> (7,76%)	59,60%	6.853 (9,77%)	76,49%	1,63	00:01:01	0,00%	0 (0,00%)	0,00 US\$ (0,00%)
4. Referral	<b>7.298</b> (4,93%)	49,34%	3.601 (5,14%)	44,83%	3,11	00:02:25	0,00%	0 (0,00%)	0,00 US\$ (0,00%)

Righe 1 - 4 di 4



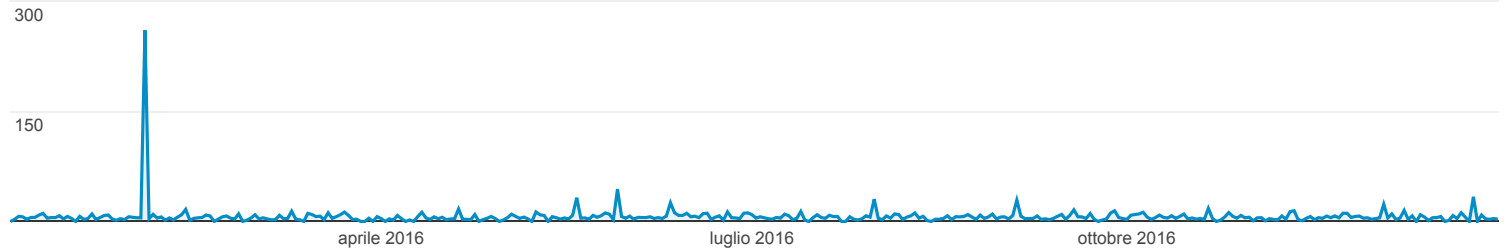
## Panoramica sulla velocità del sito



Tutti gli utenti  
100,00% Visualizzazioni di pagina

### Panoramica

#### Tempo di caricamento medio della pagina (sec)



### Campione per il caricamento della pagina inviato per 3.974 visualizzazioni di pagina

Tempo di caricamento medio della pagina (sec)

5,71



Tempo di reindirizzamento medio (sec)

0,10



Tempo medio di ricerca dominio (sec)

0,03



Tempo medio di connessione al server (sec)

0,08



Tempo medio di risposta del server (sec)

0,53



Tempo di download medio della pagina (sec)

0,14



Browser	Tempo di caricamento medio della pagina (sec)
1. Edge	2,91
2. Chrome	5,37
3. Internet Explorer	5,51
4. Safari	5,90
5. Firefox	6,34
6. Android Webview	7,70
7. Android Browser	14,01
8. Safari (in-app)	39,04



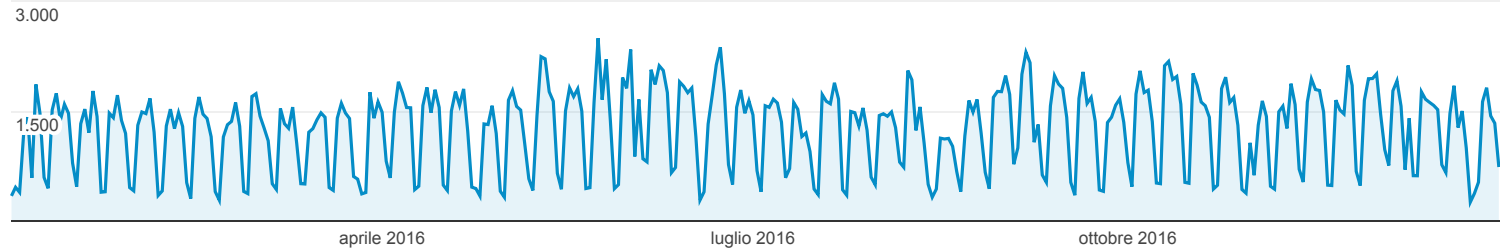
## Pagine



Tutti gli utenti  
100,00% Visualizzazioni di pagina

### Esplorazione

#### Visualizzazioni di pagina



Pagina	Visualizzazioni di pagina	Visualizzazioni di pagina uniche	Tempo medio sulla pagina	Accessi	Frequenza di rimbalzo	% uscita	Valore pagina
	459.399 % del totale: 100,00% (459.399)	331.627 % del totale: 100,00% (331.627)	00:01:17 Media per vista: 00:01:17 (0,00%)	148.088 % del totale: 100,00% (148.088)	45,98% Media per vista: 45,98% (0,00%)	32,24% Media per vista: 32,24% (0,00%)	0,00 US\$ % del totale: (0,00 US\$)
1. /	<b>141.263</b> (30,75%)	93.931 (28,32%)	00:01:21	86.815 (58,62%)	33,02%	31,48%	0,00 US\$ (0,00%)
2. /amministrazione-trasparente/disposizioni-general/atti-general/delibere-e-determine	<b>25.178</b> (5,48%)	19.829 (5,98%)	00:03:50	3.379 (2,28%)	62,65%	55,76%	0,00 US\$ (0,00%)
3. /amministrazione-trasparente/disposizioni-general/atti-general	<b>17.138</b> (3,73%)	13.494 (4,07%)	00:02:00	2.577 (1,74%)	60,81%	46,50%	0,00 US\$ (0,00%)
4. /amministrazione-trasparente/organizzazione/articolazione-degli-uffici	<b>14.725</b> (3,21%)	8.457 (2,55%)	00:00:28	975 (0,66%)	19,92%	8,50%	0,00 US\$ (0,00%)
5. /amministrazione-trasparente/bandi-di-gara-e-contratti	<b>14.403</b> (3,14%)	11.361 (3,43%)	00:01:50	2.201 (1,49%)	60,47%	42,05%	0,00 US\$ (0,00%)
6. /amministrazione-trasparente/bandi-di-concorso	<b>9.453</b> (2,06%)	7.103 (2,14%)	00:01:45	2.196 (1,48%)	54,19%	40,38%	0,00 US\$ (0,00%)
7. /amministrazione-trasparente/organizzazione/telefono-e-posta-elettronica	<b>8.536</b> (1,86%)	7.039 (2,12%)	00:02:32	4.475 (3,02%)	64,47%	57,09%	0,00 US\$ (0,00%)
8. /documentazione-e-modulistica	<b>8.149</b> (1,77%)	4.910 (1,48%)	00:00:21	582 (0,39%)	15,29%	6,97%	0,00 US\$ (0,00%)
9. /amministrazione-trasparente	<b>6.313</b> (1,37%)	4.113 (1,24%)	00:00:21	172 (0,12%)	17,44%	6,89%	0,00 US\$ (0,00%)
10. /amministrazione	<b>5.453</b> (1,19%)	2.974 (0,90%)	00:00:27	854 (0,58%)	7,03%	7,94%	0,00 US\$ (0,00%)
11. /amministrazione-trasparente/organizzazione	<b>5.100</b> (1,11%)	3.157 (0,95%)	00:00:13	58 (0,04%)	27,59%	3,71%	0,00 US\$ (0,00%)
12. /servizi/dialoga-con-l-amministrazione	<b>4.538</b> (0,99%)	3.084 (0,93%)	00:00:28	152 (0,10%)	36,84%	7,84%	0,00 US\$ (0,00%)
13. /amministrazione-trasparente/personale	<b>4.498</b> (0,98%)	2.356 (0,71%)	00:00:16	57 (0,04%)	28,07%	4,80%	0,00 US\$ (0,00%)
14. /documentazione-e-modulistica/tributario	<b>4.479</b> (0,97%)	3.422 (1,03%)	00:02:50	198 (0,13%)	68,18%	49,23%	0,00 US\$ (0,00%)
15. /servizi	<b>4.023</b> (0,88%)	2.897 (0,87%)	00:00:26	173 (0,12%)	53,18%	11,78%	0,00 US\$ (0,00%)
16. /amministrazione-trasparente/organizzazione/articolazione-degli-uffici/polizia-municipale-protezione-civile	<b>3.910</b> (0,85%)	3.247 (0,98%)	00:02:56	2.467 (1,67%)	78,72%	65,58%	0,00 US\$ (0,00%)
17. /documentazione-e-modulistica/edilizia	<b>3.908</b> (0,85%)	2.626 (0,79%)	00:02:22	589 (0,40%)	55,69%	41,40%	0,00 US\$ (0,00%)
18. /amministrazione-trasparente/pagamenti-dell-amministrazione/iban-e-pagamenti-informatici	<b>3.851</b> (0,84%)	3.209 (0,97%)	00:04:24	561 (0,38%)	39,39%	55,28%	0,00 US\$ (0,00%)

Rank	URL	Views	Views %	Time	Clicks	Click %	Conversions	Conversion %	Revenue	Revenue %
19.	<a href="#">/servizi/numeri-utili</a>	3.280 (0,71%)	2.562 (0,77%)	00:00:43	528 (0,36%)	54,17%	23,14%	0,00 US\$ (0,00%)		
20.	<a href="#">/documentazione-e-modulistica/servizi-sociali-salute-istruzione</a>	3.040 (0,66%)	2.088 (0,63%)	00:02:05	173 (0,12%)	53,76%	39,97%	0,00 US\$ (0,00%)		
21.	<a href="#">/servizi/urp-online</a>	2.738 (0,60%)	2.121 (0,64%)	00:01:21	658 (0,44%)	67,48%	31,67%	0,00 US\$ (0,00%)		
22.	<a href="#">/servizi/privacy-policy</a>	2.584 (0,56%)	2.207 (0,67%)	00:00:43	112 (0,08%)	47,32%	22,52%	0,00 US\$ (0,00%)		
23.	<a href="#">/amministrazione-trasparente/disposizioni-general</a>	2.499 (0,54%)	1.693 (0,51%)	00:00:17	34 (0,02%)	14,71%	4,64%	0,00 US\$ (0,00%)		
24.	<a href="#">/citta-e-turismo/fotografie</a>	2.408 (0,52%)	1.514 (0,46%)	00:00:12	56 (0,04%)	32,14%	9,26%	0,00 US\$ (0,00%)		
25.	<a href="#">/amministrazione-trasparente/pianificazione-e-governo-del-territorio</a>	2.281 (0,50%)	1.729 (0,52%)	00:02:15	367 (0,25%)	65,12%	39,54%	0,00 US\$ (0,00%)		
26.	<a href="#">/amministrazione/profile</a>	2.177 (0,47%)	1.464 (0,44%)	00:00:20	12 (0,01%)	0,00%	1,42%	0,00 US\$ (0,00%)		
27.	<a href="#">/documentazione-e-modulistica/servizi-sociali</a>	2.137 (0,47%)	1.408 (0,42%)	00:02:00	461 (0,31%)	44,69%	38,04%	0,00 US\$ (0,00%)		
28.	<a href="#">/amministrazione-trasparente/organizzazione/organ</a>	2.090 (0,45%)	1.763 (0,53%)	00:02:09	377 (0,25%)	73,74%	45,98%	0,00 US\$ (0,00%)		
29.	<a href="#">/amministrazione-trasparente/organizzazione/artic</a>	1.967 (0,43%)	1.498 (0,45%)	00:01:35	590 (0,40%)	57,29%	34,82%	0,00 US\$ (0,00%)		
30.	<a href="#">/documentazione-e-modulistica/polizia-municipale</a>	1.959 (0,43%)	1.147 (0,35%)	00:01:18	121 (0,08%)	49,59%	18,33%	0,00 US\$ (0,00%)		
31.	<a href="#">/amministrazione-trasparente/sovvenzioni-contrib</a>	1.911 (0,42%)	1.031 (0,31%)	00:00:18	43 (0,03%)	32,56%	5,60%	0,00 US\$ (0,00%)		
32.	<a href="#">/citta-e-turismo</a>	1.898 (0,41%)	1.420 (0,43%)	00:00:26	220 (0,15%)	43,18%	19,34%	0,00 US\$ (0,00%)		
33.	<a href="#">/documentazione-e-modulistica/urbanistica</a>	1.865 (0,41%)	1.266 (0,38%)	00:00:50	125 (0,08%)	35,20%	13,73%	0,00 US\$ (0,00%)		
34.	<a href="#">/servizi/front-office-edilizia</a>	1.862 (0,41%)	1.474 (0,44%)	00:00:44	49 (0,03%)	51,02%	12,30%	0,00 US\$ (0,00%)		
35.	<a href="#">/amministrazione-trasparente/consulenti-e-collaboratori</a>	1.845 (0,40%)	1.285 (0,39%)	00:00:16	43 (0,03%)	23,26%	5,26%	0,00 US\$ (0,00%)		
36.	<a href="#">/documentazione-e-modulistica/consiglio-comunale</a>	1.784 (0,39%)	1.163 (0,35%)	00:01:23	92 (0,06%)	21,74%	17,15%	0,00 US\$ (0,00%)		
37.	<a href="#">/amministrazione-trasparente/provvedimenti</a>	1.628 (0,35%)	935 (0,28%)	00:00:17	15 (0,01%)	13,33%	2,76%	0,00 US\$ (0,00%)		
38.	<a href="#">/amministrazione-trasparente/disposizioni-general</a>	1.580 (0,34%)	1.247 (0,38%)	00:01:38	119 (0,08%)	52,94%	25,06%	0,00 US\$ (0,00%)		
39.	<a href="#">/amministrazione-trasparente/altri-contenuti</a>	1.575 (0,34%)	1.226 (0,37%)	00:01:18	34 (0,02%)	47,06%	16,25%	0,00 US\$ (0,00%)		
40.	<a href="#">/amministrazione-trasparente/organizzazione/artic</a>	1.553 (0,34%)	1.101 (0,33%)	00:00:32	75 (0,05%)	58,67%	13,78%	0,00 US\$ (0,00%)		
41.	<a href="#">/amministrazione-trasparente/organizzazione/artic</a>	1.489 (0,32%)	1.230 (0,37%)	00:01:54	34 (0,02%)	70,59%	42,65%	0,00 US\$ (0,00%)		
42.	<a href="#">/servizi/archivio-news</a>	1.459 (0,32%)	1.155 (0,35%)	00:01:05	622 (0,42%)	46,95%	36,87%	0,00 US\$ (0,00%)		
43.	<a href="#">/amministrazione-trasparente/organizzazione/artic</a>	1.355 (0,29%)	1.107 (0,33%)	00:02:06	184 (0,12%)	66,85%	44,72%	0,00 US\$ (0,00%)		
44.	<a href="#">/servizi/rifiuti</a>	1.331 (0,29%)	1.026 (0,31%)	00:01:11	172 (0,12%)	74,42%	33,58%	0,00 US\$ (0,00%)		
45.	<a href="#">/amministrazione-trasparente/organizzazione/artic</a>	1.313 (0,29%)	1.044 (0,31%)	00:01:36	69 (0,05%)	57,97%	29,63%	0,00 US\$ (0,00%)		
46.	<a href="#">/amministrazione-trasparente/organizzazione/artic</a>	1.312 (0,29%)	1.055 (0,32%)	00:01:56	283 (0,19%)	53,71%	36,51%	0,00 US\$ (0,00%)		
47.	<a href="#">/documentazione-e-modulistica/commissioni-consiliari</a>	1.303 (0,28%)	746 (0,22%)	00:01:23	75 (0,05%)	41,33%	16,58%	0,00 US\$ (0,00%)		
48.	<a href="#">/documentazione-e-modulistica/tributi</a>	1.280 (0,28%)	853 (0,26%)	00:01:28	228 (0,15%)	45,18%	30,86%	0,00 US\$ (0,00%)		
49.	<a href="#">/documentazione-e-modulistica/lavori-pubblici</a>	1.121 (0,24%)	822 (0,25%)	00:01:03	69 (0,05%)	34,78%	16,59%	0,00 US\$ (0,00%)		
50.	<a href="#">/amministrazione-trasparente/pagamenti-dell-amministrazione</a>	1.118 (0,24%)	706 (0,21%)	00:00:17	21 (0,01%)	23,81%	4,47%	0,00 US\$ (0,00%)		

51.	<a href="#">/amministrazione-trasparente/personale/dirigenti</a>	<b>1.104</b> (0,24%)	873 (0,26%)	00:01:24	52 (0,04%)	46,15%	17,21%	0,00 US\$ (0,00%)
52.	<a href="#">/servizi/informa-l-assessore</a>	<b>1.092</b> (0,24%)	890 (0,27%)	00:01:21	38 (0,03%)	71,05%	24,36%	0,00 US\$ (0,00%)
53.	<a href="#">/amministrazione-trasparente/organizzazione/articolazione-degli-uffici/lav-ori-pubblici-e-decoro-urbano</a>	<b>1.064</b> (0,23%)	854 (0,26%)	00:01:30	117 (0,08%)	72,65%	32,05%	0,00 US\$ (0,00%)
54.	<a href="#">/servizi/archivio-news-settori/1188-tributi-nuovi-orari-per-uffici-imu-e-tares</a>	<b>1.046</b> (0,23%)	828 (0,25%)	00:01:21	509 (0,34%)	35,76%	34,70%	0,00 US\$ (0,00%)
55.	<a href="#">/citta-e-turismo/i-luoghi-del-cuore</a>	<b>1.031</b> (0,22%)	469 (0,14%)	00:00:15	12 (0,01%)	50,00%	6,30%	0,00 US\$ (0,00%)
56.	<a href="#">/citta-e-turismo/feste-e-tradizioni</a>	<b>1.010</b> (0,22%)	620 (0,19%)	00:00:20	105 (0,07%)	41,90%	13,66%	0,00 US\$ (0,00%)
57.	<a href="#">/amministrazione-trasparente/attivit�a-e-procedimenti</a>	<b>980</b> (0,21%)	630 (0,19%)	00:00:18	7 (0,00%)	28,57%	4,69%	0,00 US\$ (0,00%)
58.	<a href="#">/amministrazione-trasparente/beni-immobili-e-gestione-patrimonio</a>	<b>924</b> (0,20%)	505 (0,15%)	00:00:13	47 (0,03%)	17,02%	5,30%	0,00 US\$ (0,00%)
59.	<a href="#">/amministrazione-trasparente/organizzazione/articolazione-degli-uffici/am-biente-e-bonifica</a>	<b>916</b> (0,20%)	604 (0,18%)	00:00:38	20 (0,01%)	45,00%	12,23%	0,00 US\$ (0,00%)
60.	<a href="#">/amministrazione-trasparente/disposizioni-general/atti-general/publicazi-oni-varie</a>	<b>914</b> (0,20%)	733 (0,22%)	00:00:35	9 (0,01%)	44,44%	10,61%	0,00 US\$ (0,00%)
61.	<a href="#">/citta-e-turismo/archivio-eventi</a>	<b>910</b> (0,20%)	602 (0,18%)	00:00:34	120 (0,08%)	45,00%	20,77%	0,00 US\$ (0,00%)
62.	<a href="#">/amministrazione-trasparente/organizzazione/articolazione-degli-uffici/ser-vizi-sociali</a>	<b>902</b> (0,20%)	698 (0,21%)	00:01:38	243 (0,16%)	57,20%	36,03%	0,00 US\$ (0,00%)
63.	<a href="#">/amministrazione-trasparente/organizzazione/articolazione-degli-uffici/edil-izia</a>	<b>888</b> (0,19%)	624 (0,19%)	00:00:32	35 (0,02%)	54,29%	12,05%	0,00 US\$ (0,00%)
64.	<a href="#">/amministrazione-trasparente/consulenti-e-collaboratori/collaborazioni-est-erne-e-consulenze</a>	<b>829</b> (0,18%)	711 (0,21%)	00:02:22	22 (0,01%)	50,00%	22,68%	0,00 US\$ (0,00%)
65.	<a href="#">/servizi/differenzia-i-rifiuti</a>	<b>802</b> (0,17%)	561 (0,17%)	00:01:02	67 (0,05%)	55,22%	25,94%	0,00 US\$ (0,00%)
66.	<a href="#">/citta-e-turismo/fotografie/album-di-fabio-cafa</a>	<b>800</b> (0,17%)	694 (0,21%)	00:01:06	17 (0,01%)	52,94%	21,62%	0,00 US\$ (0,00%)
67.	<a href="#">/amministrazione-trasparente/provvedimenti/provvedimenti-dirigenti</a>	<b>773</b> (0,17%)	498 (0,15%)	00:01:27	10 (0,01%)	50,00%	14,75%	0,00 US\$ (0,00%)
68.	<a href="#">/servizi/archivio-news-settori</a>	<b>730</b> (0,16%)	555 (0,17%)	00:01:03	75 (0,05%)	34,67%	21,51%	0,00 US\$ (0,00%)
69.	<a href="#">/citta-e-turismo/le-chiese-storiche</a>	<b>716</b> (0,16%)	303 (0,09%)	00:00:18	20 (0,01%)	30,00%	6,56%	0,00 US\$ (0,00%)
70.	<a href="#">/documentazione-e-modulistica/risorse-umane</a>	<b>714</b> (0,16%)	543 (0,16%)	00:00:33	15 (0,01%)	40,00%	10,64%	0,00 US\$ (0,00%)
71.	<a href="#">/citta-e-turismo/fotografie/album-di-salvatore-scicolone</a>	<b>707</b> (0,15%)	610 (0,18%)	00:00:57	14 (0,01%)	78,57%	21,50%	0,00 US\$ (0,00%)
72.	<a href="#">/amministrazione-trasparente/organizzazione/articolazione-degli-uffici/bila-ncio-e-finanze</a>	<b>704</b> (0,15%)	551 (0,17%)	00:01:19	77 (0,05%)	74,03%	27,98%	0,00 US\$ (0,00%)
73.	<a href="#">/amministrazione-trasparente/opere-pubbliche</a>	<b>691</b> (0,15%)	544 (0,16%)	00:00:27	7 (0,00%)	71,43%	14,76%	0,00 US\$ (0,00%)
74.	<a href="#">/amministrazione-trasparente/servizi-erogati</a>	<b>678</b> (0,15%)	478 (0,14%)	00:00:22	8 (0,01%)	25,00%	5,75%	0,00 US\$ (0,00%)
75.	<a href="#">/documentazione-e-modulistica/affari-general-ed-istituzionali</a>	<b>669</b> (0,15%)	463 (0,14%)	00:00:45	8 (0,01%)	37,50%	13,90%	0,00 US\$ (0,00%)
76.	<a href="#">/amministrazione-trasparente/bilanci</a>	<b>663</b> (0,14%)	437 (0,13%)	00:00:11	6 (0,00%)	16,67%	5,13%	0,00 US\$ (0,00%)
77.	<a href="#">/documentazione-e-modulistica/direzione-generale</a>	<b>644</b> (0,14%)	496 (0,15%)	00:00:31	16 (0,01%)	25,00%	6,68%	0,00 US\$ (0,00%)
78.	<a href="#">/servizi/archivio-news/37-frontpage/1309-raccolta-differenziata-dalla-pros-sima-settimana-via-ai-correttivi-sul-servizio</a>	<b>630</b> (0,14%)	522 (0,16%)	00:01:45	423 (0,29%)	60,76%	60,00%	0,00 US\$ (0,00%)
79.	<a href="#">/amministrazione-trasparente/performance</a>	<b>620</b> (0,13%)	380 (0,11%)	00:00:26	10 (0,01%)	60,00%	5,00%	0,00 US\$ (0,00%)
80.	<a href="#">/amministrazione-trasparente/enti-controllati</a>	<b>617</b> (0,13%)	374 (0,11%)	00:00:15	11 (0,01%)	9,09%	4,21%	0,00 US\$ (0,00%)
81.	<a href="#">/citta-e-turismo/feste-e-tradizioni/madonna-delle-grazie</a>	<b>593</b> (0,13%)	460 (0,14%)	00:01:19	335 (0,23%)	71,04%	55,65%	0,00 US\$ (0,00%)
82.	<a href="#">/documentazione-e-modulistica/ambiente-e-bonifica</a>	<b>588</b> (0,13%)	440 (0,13%)	00:00:50	7 (0,00%)	57,14%	13,61%	0,00 US\$ (0,00%)
83.	<a href="#">/amministrazione-trasparente/organizzazione/articolazione-degli-uffici/trib-uti</a>	<b>584</b> (0,13%)	458 (0,14%)	00:02:34	186 (0,13%)	54,84%	42,64%	0,00 US\$ (0,00%)

84.	<a href="#">/citta-e-turismo/profilo-storico</a>	<b>576</b> (0,13%)	500 (0,15%)	00:01:56	109 (0,07%)	87,16%	36,46%	0,00 US\$ (0,00%)
85.	<a href="#">/amministrazione-trasparente/sovvenzioni-contributi-sussidi-vantaggi-economici/criteri-e-modalita</a>	<b>572</b> (0,12%)	447 (0,13%)	00:01:18	5 (0,00%)	60,00%	15,91%	0,00 US\$ (0,00%)
86.	<a href="#">/servizi/archivio-news-settori/482-assegno-civico-per-le-famiglie-indigenti</a>	<b>559</b> (0,12%)	417 (0,13%)	00:01:29	291 (0,20%)	53,95%	40,43%	0,00 US\$ (0,00%)
87.	<a href="#">/1948-nuovi-sensi-di-marcia-e-viabilita-ecco-tutte-le-variazioni</a>	<b>554</b> (0,12%)	500 (0,15%)	00:01:50	449 (0,30%)	83,52%	77,62%	0,00 US\$ (0,00%)
88.	<a href="#">/documentazione-e-modulistica/sport-turismo-e-cultura</a>	<b>541</b> (0,12%)	329 (0,10%)	00:01:08	26 (0,02%)	26,92%	19,59%	0,00 US\$ (0,00%)
89.	<a href="#">/amministrazione-trasparente/organizzazione/articolazione-degli-uffici/sviluppo</a>	<b>538</b> (0,12%)	438 (0,13%)	00:01:50	38 (0,03%)	63,16%	27,32%	0,00 US\$ (0,00%)
90.	<a href="#">/servizi/archivio-news-settori/1607-biblioteca-comunale-orari-di-ricevimento-e-recapiti-2</a>	<b>534</b> (0,12%)	425 (0,13%)	00:02:23	383 (0,26%)	71,54%	66,29%	0,00 US\$ (0,00%)
91.	<a href="#">/amministrazione-trasparente/personale/incarichi-amministrativi-di-vertice</a>	<b>532</b> (0,12%)	413 (0,12%)	00:01:07	6 (0,00%)	50,00%	12,59%	0,00 US\$ (0,00%)
92.	<a href="#">/nuovo-articolo</a>	<b>527</b> (0,11%)	370 (0,11%)	00:04:31	31 (0,02%)	6,45%	8,92%	0,00 US\$ (0,00%)
93.	<a href="#">/amministrazione-trasparente/organizzazione/articolazione-degli-uffici/risorse-umane</a>	<b>519</b> (0,11%)	408 (0,12%)	00:00:41	5 (0,00%)	80,00%	10,98%	0,00 US\$ (0,00%)
94.	<a href="#">/servizi/archivio-news/37-frontpage/1302-al-via-la-raccolta-differenziata</a>	<b>519</b> (0,11%)	400 (0,12%)	00:01:50	304 (0,21%)	50,66%	50,87%	0,00 US\$ (0,00%)
95.	<a href="#">/documentazione-e-modulistica/commissioni-consiliari?view=form&amp;layout=edit&amp;a_id=1819&amp;return=aHR0cDovL3d3dy5jb211bmUuZ2VsYS5jbC5pdC9kb2N1bWVudGF6aW9uZS11LW1vZHVsaXN0aWNhL2NvbW1pc3Npb25pLWNvbNpbGhcmk=</a>	<b>515</b> (0,11%)	401 (0,12%)	00:04:27	5 (0,00%)	100,00%	57,86%	0,00 US\$ (0,00%)
96.	<a href="#">/amministrazione-trasparente/organizzazione/articolazione-degli-uffici/lavori-pubblici-ed-espropriazioni</a>	<b>504</b> (0,11%)	369 (0,11%)	00:01:01	100 (0,07%)	58,00%	27,98%	0,00 US\$ (0,00%)
97.	<a href="#">/amministrazione-trasparente/pagamenti-dell-amministrazione/pubblicazione-ai-sensi-dell-art-18-d-l-83-2012</a>	<b>497</b> (0,11%)	406 (0,12%)	00:02:27	52 (0,04%)	9,62%	25,15%	0,00 US\$ (0,00%)
98.	<a href="#">/1891-autorizzata-spiaggia-naturista-a-gela</a>	<b>490</b> (0,11%)	408 (0,12%)	00:01:30	329 (0,22%)	78,72%	67,55%	0,00 US\$ (0,00%)
99.	<a href="#">/amministrazione-trasparente/organizzazione/articolazione-degli-uffici/sport-turismo-e-cultura</a>	<b>488</b> (0,11%)	380 (0,11%)	00:00:56	17 (0,01%)	41,18%	13,52%	0,00 US\$ (0,00%)
100.	<a href="#">/servizi/acqua</a>	<b>487</b> (0,11%)	398 (0,12%)	00:00:21	11 (0,01%)	36,36%	11,29%	0,00 US\$ (0,00%)

Righe 1 - 100 di 9298